マグネシートのパイオニア
MAGMAN

マグネット建装
壁面材

マグネシート®の不燃壁紙

タイガーFeボード に接着剤を使わず、磁力で張り着ける不燃壁紙としてご使用できます。

マグ不燃®クロス 不燃認定 NM-5130(1):磁石壁紙

●ホワイトボード用マーカーでかき消しできます。

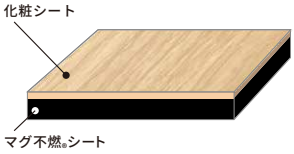

厚み:0.4mm 寸法:920mm×2550mm
※別製サイズ可能
¥25,000(税込¥27,500)

●ホワイト オーク　●ライト オーク



●カプチーノ オーク

●カフェブラウンノーチェ

●ダークウォールナット

●テキスタイル ホワイト

●インダストリアル

●クリアーサンド

プロジェクター対応

●ホワイト(※ツヤ消しタイプ)

品番:**MFC-WO** ホワイト オーク
品番:**MFC-LO** ライト オーク
品番:**MFC-CO** カプチーノ オーク
品番:**MFC-CN** カフェブラウン ノーチェ
品番:**MFC-DW** ダークウォールナット
品番:**MFC-TW** テキスタイル ホワイト
品番:**MFC-IN** インダストリアル
品番:**MFC-CS** クリアーサンド
品番:**MFC-WH** ホワイト(※ツヤ消しタイプ)

マグ不燃®クロスの映写について

マグ不燃®クロスのホワイト柄は、プロジェクターでの映写が可能です。マグ不燃®クロスに投映した画像の品質は、下地の状態やプロジェクターの種類、投映環境によって異なり、また、それを見る人の主観によっても変わりますので、ご使用前に投映品質を確認してください。

マグ不燃®キッチンシート 不燃認定 NM-4700(1):磁石キッチン用壁紙

●キッチン汚れを簡単に拭き取れます。

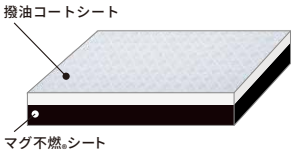

厚み:0.4mm 寸法:920mm×2550mm
¥23,000(税込¥25,300)

●トオビシホワイト

品番:**MFK-TO** トオビシホワイト

補助部材

目地処理材

マグ不燃®クロス/底目地テープ 30㎜×10m ¥3,500（税込¥3,850）

ホワイト オーク
品番：**SMT-WO**

ライト オーク
品番：**SMT-LO**

カプチーノ オーク
品番：**SMT-CO**

カフェブラウンノーチェ
品番：**SMT-CN**

ダークウォールナット
品番：**SMT-DW**

テキスタイル ホワイト
品番：**SMT-TW**

インダストリアル
品番：**SMT-IN**

クリアーサンド
品番：**SMT-CS**

ホワイト
品番：**SMT-WH**

マグ不燃®キッチンシート/底目地テープ

30㎜×10m ¥3,500（税込¥3,850）

トオビシホワイト
品番：**SMT-TO**

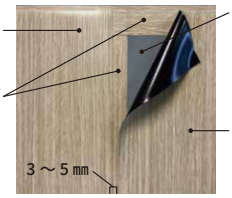

※底目地テープの柄はそれぞれ一柄ずつになります。

※その他の目地処理材については、ご相談ください。

マグ不燃®クロス用イレーザー

ホワイトボード用マーカーで書いた線を、消すことが出来ます。

MF イレーザー　1個入り
品番：**ER-MFC**　¥700（税込¥770）

MF イレーザー　1+ 替え 2 個入り
品番：**ER-MFC-3**　¥1,000（税込¥1,100）

※MFイレーザーはマグ不燃®クロス専用のイレーザーです。当社製品のイレーザー以外の用途では使用しないでください。

マグ不燃®クロスの筆記について

マグ不燃® クロスの表面には、ホワイトボード用マーカーでの筆記が可能です。簡易のホワイトボードとしてご使用していただけます。

●必ずホワイトボード用マーカーを使用してください。ホワイトボード用マーカー以外のマーカーは使用しないでください。
●必ず当社の MF イレーザーを使用してください。MF イレーザー以外のイレーザーでは、十分に消えない場合などがあります。
●筆記後、長期間放置すると消去しにくくなることがあります。筆記後はできるだけ早く消去してください。消えにくい場合や、汚れが目立つ場合は、やわらかい布に水をふくませ、よく絞ってから汚れを拭き取ってください。その後、乾いたやわらかい布で、水分が残らないように拭き取ってください。

推奨マーカーとクリーナー

推奨アイテム	メーカー	製品名	品番
ホワイトボードマーカー	KOKUYO	ホワイトボード用マーカー	PM-B102N
	PILOT	ボードマスター	WMBM-12L
	Pentel	ノック式ハンディホワイトボードマーカー	MWXN5M
ホワイトボードクリーナー	KOKUYO	ホワイトボード用クリーナー	TW-400

お手入れの仕方

汚れはきれいな布による水拭き清掃をしてください。直接水をかけての水洗いは避けてください。

●一般家庭用洗剤を使用すると、清掃性が高まります。部分的な汚れはメラミンフォームを使用すると、効果的に汚れを落とすことができます。

〈注意事項〉

●汚れがひどい場合や、付着してから長時間経過した汚れの場合、上記の方法では落ちない場合があります。汚れが付着した場合は、速やかに拭き取ってください。
●汚れたぞうきん、砂消しゴム、キッチン用の固いスポンジ、金だわしなどを使用すると、汚れやキズがひどくなる場合がありますので使用しないでください。
※「マグ不燃 ® クロス、マグ不燃 ® キッチンシート取扱説明書」を併せてご確認ください。

磁石がつく せっこうボード
タイガーFe（エフイー）ボード に張り着けるだけ。

タイガーFeボードを施工(不陸調整・専用パテ含む)して

マグ不燃®クロス・キッチンシートを張るだけ

※「タイガーFeボード」は、吉野石膏株式会社の登録商標です。 ※製品写真、イラストは実物と異なることがあります。なおデザイン・仕様は変更することがあります。

ニチレイマグネット株式会社　https://www.nichilaymagnet.co.jp
■大阪営業部 / ショールーム 〒577-0002 大阪府東大阪市稲田上町 1-18-11　TEL 06-6744-0911
■東 京 支 店 / ショールーム 〒136-0071 東京都江東区亀戸 4-20-1　TEL 03-5609-7191
■札幌営業所　TEL 011-833-5801　■名古屋営業所　TEL 052-332-2701　■広島営業所 / ショールーム TEL 082-237-1861
■福岡営業所 / ショールーム TEL 092-432-5635　■八尾工場　TEL 072-990-1501

2024.3/1000P

みらいのたね

10月1日は磁石の日®